



# วันธรรมทาง

บริษัท อัปเดต ทัวร์ แอนด์ ทราเวล จำกัด  
Update Tour & Travels Co., Ltd.

ใบอนุญาตประกอบธุรกิจนำเที่ยว เลขที่ 11/06037  
1/60 ซอยอนามัยงามเจริญ 12 แขวงท่าข้าม เขตบางขุนเทียน กรุงเทพฯ 10150  
Tel. 024054561, 0898119139, 0816928233 Line ID: wanramtang3  
Website: www.wanramtang.com E-Mail: wanramtang@hotmail.com

## ทัวร์อินเดีย

แคชเมียร์ เดลลี อัครา ชัยปุระ ออรัंगाบัด มุมไบ

12-30 มกราคม 2565 (19 วัน 17 คืน)

## โปรแกรมการเดินทาง



### จุดนัดพบ

สนามบินสุวรรณภูมิ ชั้น 4 ประตู 4-5 บริเวณที่นั่งหน้าประตู  
วันพฤหัสบดีที่ 12 มกราคม พ.ศ. 2566 เวลา 16.00 น. (สีโมงเย็น)

### DAY 01

วันพฤหัสบดีที่ 12 มกราคม พ.ศ. 2566  
กรุงเทพ-เดลลี

- 16.00 น. ร่วมกันที่จุดนัดหมาย
- 16.30 น. Check-in โหลดกระเป๋าเดินทาง แล้วรอขึ้นเครื่อง



เที่ยวบิน TG315 **BANGKOK-DELHI**  
เครื่องออก เวลา 20.00 น. (ตามเวลาประเทศไทย)  
เครื่องถึง เวลา 23.00 น. (ตามเวลาประเทศอินเดีย)  
สามารถโหลดกระเป๋าได้หนัก **ไม่เกิน 20 กิโลกรัม** (ตัวชั้นประหยัด)  
สามารถโหลดกระเป๋าได้หนัก **ไม่เกิน 40 กิโลกรัม** (ตัวชั้นธุรกิจ)

20.00 น. ได้เวลาเครื่องออก เดินทางสู่ประเทศอินเดีย \*ใช้เวลาเดินทางประมาณ 4 ชม. 30 นาที

**กินอาหารค่ำ** บนเครื่องบิน

23.00 น. (ตามเวลาประเทศอินเดีย) เดินทางถึงสนามบินเดลลี ประเทศอินเดีย รถมารับที่สนามบิน เข้าสู่โรงแรมที่พัก นอนหลับพักผ่อนให้คลายเหนื่อยจากการเดินทาง

## DAY 02

## วันศุกร์ที่ 13 มกราคม พ.ศ. 2566 เดลลี - ศรีนากา - พาฮาลแกม

- 05.30 น. ตื่นนอน
- 06.30 น. **กินอาหารเช้า** ที่ห้องอาหารของโรงแรม  
ก่อนออกจากห้องพัก "เก็บกระเป๋าเดินทาง" วางไว้หน้าห้องพักให้เรียบร้อย
- 07.30 น. ออกเดินทางไปสนามบินเดลลี



เที่ยวบิน AI825 **Delhi-Srinagar**  
เครื่องออก เวลา 10.15 น. (ตามเวลาประเทศไทย)  
เครื่องถึง เวลา 11.50 น. (ตามเวลาประเทศไทย)  
สามารถโหลดกระเป๋าได้หนัก **ไม่เกิน 25 กิโลกรัม**

- 08.00 น. ถึงสนามบิน Check-in โหลดกระเป๋าเดินทาง แล้วรอขึ้นเครื่อง
- 10.15 น. ได้เวลาเครื่องออก เดินทางสู่ประเทศอินเดีย \*ใช้เวลาเดินทางประมาณ 1 ชม. 35 นาที
- 11.50 น. เดินทางถึงสนามบินศรีนากา รถมารับที่สนามบิน เดินทางมุ่งหน้าสู่ พาฮาลแกม  
\*ระยะทาง 98 กิโลเมตร ใช้เวลาเดินทางประมาณ 3 ชม.
- 13.00 น. ระหว่างทาง แวะร้านอาหารในเมืองศรีนากา **กินอาหารกลางวัน**



การเดินทางสู่ 'พาฮาลแกม' รถของเราในแคชเมียร์ และ โรงแรมที่พักในฤดูหนาว

- ช่วงเย็น เดินทางถึง พาฮาลแกม เข้าสู่โรงแรมที่พัก
- 19.00 น. **กินอาหารค่ำ** ที่ห้องอาหารของโรงแรม
- อิมแล้ว พักผ่อนนอนหลับตามอัธยาศัย พรุ่งนี้เช้าเราจะเที่ยวพาฮาลแกมกัน

06.30 น. ตื่นนอน

07.30 น. **กินอาหารเช้า** ที่ห้องอาหารของโรงแรม

ก่อนออกจากห้องพัก "เก็บกระเป๋าเดินทาง" วางไว้หน้าห้องพักให้เรียบร้อย

**พาสาลแกม (Pahalgam)**

หุบเขาคนเลี้ยงแกะ แต่เดิมเคยเป็นหมู่บ้านของคนเลี้ยงแกะ อยู่ห่างจากศรีนากา ไปทางทิศตะวันออกประมาณ 95 กิโลเมตร พาสาลแกม เป็นเมืองที่มีความสูงจากระดับน้ำทะเลประมาณ 2,130 เมตร ด้วยความงดงามในฤดูหนาว ทิวเขาที่ปกคลุมไปด้วยหิมะและป่าสน พาสาลแกมจึงเป็นสถานที่ที่ถูกใช้ในการถ่ายทำภาพยนตร์อินเดียมาแล้วหลายต่อหลายเรื่อง ระหว่างทางที่นั่งรถไป สองข้างทางจะพบวิถีชีวิตของชาวแคชเมียร์ เช่น หมู่บ้านที่ทำครกหิน หมู่บ้านที่ทำไม้ครกเกิด ก็พ่ายอดฮิตของคนอินเดีย ไม้ครกเกิดนี้ทำมาจากต้นหลิว ซึ่งพบเห็นได้มากระหว่างทางสู่ เมืองพาสาลแกม



แม่น้ำลิดเดอร์ (Lidder River) ล้อมด้วยหุบเขาและทิวสน ที่พาสาลแกม ในฤดูหนาว

08.30 น. ท้องอิ่มแล้ว ไปเที่ยวชมหุบเขาที่มีสายน้ำไหลมาบรรจบกันเป็น แม่น้ำลิดเดอร์ (Lidder River) ชมความงดงามของธรรมชาติป่าสนขนาดใหญ่ ชมวิถีชีวิตแบบพื้นเมืองของชาวแคชเมียร์ สนุกสนานกับถ่ายรูปใช้เวลาที่ พาสาลแกม กันให้เต็มที่

12.00 น. **กินอาหารกลางวัน** ที่ห้องอาหารของโรงแรม

13.00 น. ออกเดินทางกลับเข้าสู่ เมืองศรีนากา ระหว่างทางแวะเที่ยวชมโบราณสถานสำคัญ

**\* ระยะทาง 60 กิโลเมตร ใช้เวลาเดินทางประมาณ 1 ชม. 30 นาที****โบราณสถานฮินดู Avantiswami Temple Ruins**

โบราณสถาน Avantiswami เคยเป็นวัดฮินดูเก่าที่ตั้งอยู่ริมฝั่งแม่น้ำ Jhelum ห่างจากตัวเมืองศรีนากา 28 กม. ภายในประกอบด้วยวัดสำหรับพระอิศวรและพระวิษณุ ซึ่งสร้างขึ้นโดยกษัตริย์อวันดีวรมันแห่งราชวงศ์อูดปาลา ในราวพุทธศตวรรษที่ 14 บนฝั่งแม่น้ำเจลม ชาวบ้านเรียกวัดนี้ว่า ปาณเทพลารี ซึ่งแปลว่า "บ้านของปาณเทพ"





เดินทางต่อ เข้าสู่บ้านเรือที่ปัก \* ระยะทาง 30 กิโลเมตร ใช้เวลาเดินทางประมาณ 1 ชม.



ทะเลสาบดาล (Dal lake)

16.00 น. เดินทางถึงเมืองศรีนากา มุ่งหน้าสู่ ทะเลสาบดาล (Dal Lake) เพื่อเข้าพักในบ้านเรือ (Houseboat) ลงเรือชิการา (Shikara) เข้าสู่บ้านเรือที่ปักของเรา ดื่มชาร้อนๆที่พอบ้านเตรียมมาต้อนรับ เก็บของเข้าสู่ห้องปัก เดินถ่ายรูปบรรยากาศรอบๆบ้านเรือ House Boats

### บ้านเรือ (Houseboat)

วิถีชีวิตและวัฒนธรรมที่สืบทอดมาหลายชั่วอายุคนของชาวแคชเมียร์ ชาวแคชเมียร์ส่วนใหญ่ย้ายถิ่นฐานมาจากเปอร์เซีย ใช้เรือไม่ใช่น้ำและค้าขายสินค้า ล่องเรือจากแม่น้ำมายังทะเลสาบ จนกระทั่งถึงยุคอาณานิคม ชาวอังกฤษก็ได้ดัดแปลงเรือเหล่านี้ให้กลายเป็นโรงแรมที่ปัก และได้รับความนิยมมากในเวลาต่อมา



บรรยากาศภายในบ้านเรือ ที่ปักของเรา

**กินอาหารค่ำ** ที่ห้องอาหารของบ้านเรือ

อืมแล้ว พักผ่อนนอนหลับตามอัธยาศัย

## DAY 04

## วันอาทิตย์ที่ 15 มกราคม พ.ศ. 2566 เที่ยวกุลมาร์ค (สกีรีสอร์ท) - นั่งเรือชมทะเลสาบ

- 06.30 น. ตื่นนอน  
07.30 น. ร่วมกันที่ห้องอาหารของบ้านเรือ *กินอาหารเช้า*
- 08.30 น. ท้องอิ่มแล้ว ออกไปเที่ยวกัน  
ไปเที่ยวทางด้านตะวันตกเฉียงใต้ของเมือง มุ่งหน้าสู่ กุลมาร์ค (Gulmarg)  
*\* ระยะทาง 56 กิโลเมตร ใช้เวลาเดินทางประมาณ 2 ชม.*

### กุลมาร์ค (Gulmarg)

ยอดเขาที่อยู่สูงกว่าระดับน้ำทะเลประมาณ 2,730 เมตร เป็นภูเขาที่สวยงามที่สุดแห่งหนึ่งในแคชเมียร์ เดิมเรียก เการิมาร์ค ในฤดูร้อนที่นี่เป็นทุ่งหญ้าที่เต็มไปด้วยดอกไม้ป่าตามฤดูกาล แต่ช่วงนี้ยังมีหิมะปกคลุม เราจะไปเที่ยวเล่นหิมะกัน



- 11.00 น. เดินทางถึงกุลมาร์ค นั่ง *กระเช้าเคเบิล* ขึ้นไปเที่ยวชมวิวนบนเขา ระหว่างทางขึ้นจะเห็นต้นสนเมืองหนาว ลานหิมะกว้างใหญ่ไพศาล บ้านพวกยิบซีชนเผ่าเร่ร่อนที่โดนหิมะกลบให้เห็นแต่หลังคา และทัศนียภาพสวยงาม สนุกสนานกับถ่ายภาพ กันตามอัธยาศัย
- 13.00 น. *กินอาหารกลางวัน* ที่ร้านอาหาร
- 14.00 น. ออกเดินทางกลับเข้าสู่ เมืองศรีนากา *\* ระยะทาง 56 กิโลเมตร ใช้เวลาเดินทางประมาณ 2 ชม.*
- 16.00 น. กลับเข้าสู่บ้านเรือ แล้วไปลองเรือชิคารา (Shikara) ต่อกันชิลล์ๆ ชมวิถีชีวิตความเป็นอยู่ของคนในทะเลสาบ แวะช้อปปิ้งที่ ร้านขายผ้า Pasmina เปเปอร์มาเช่ ไม้วอลนัตแกะสลัก



ช้อปปิ้ง ร้านขายของในทะเลสาบ





นั่งเรือซิคารา (Sikara) ไปช้อปปิ้ง และชมวิถีชีวิตผู้คนในทะเลสาบดาด

18.00 น. กลับเข้าสู่บ้านเรือที่พัก

19.00 น. **กินอาหารค่ำ** ที่ห้องอาหารของบ้านเรือ แล้วพักผ่อนตามอัธยาศัย

## DAY 05

## วันจันทร์ที่ 16 มกราคม พ.ศ. 2566 เที่ยวชมเมืองศรีนากา

06.30 น. ตื่นนอน

07.30 น. พร้อมกันที่ห้องอาหารของบ้านเรือ **กินอาหารเช้า**


08.30 น. เข้านี้ไป วัดฮินดู กันก่อนเลย

\* ระยะทาง 6 กิโลเมตร เดินทางประมาณ 20 นาที

\* ต้องเดินขึ้นเขา ขึ้นบันได 250 ชั้น

### วัดฮินดู Shankaracharya Temple

เป็นวัดฮินดู ที่เก่าแก่ที่สุดในแคชเมียร์ ตั้งอยู่บนยอดเขาในเมืองศรีนากา สร้างขึ้นเพื่ออุทิศให้กับพระศิวะ 'ชาวฮินดูแคชเมียร์' นิยมมาที่วัดนี้ใน 'เทศกาลเฮราธ' ซึ่งเป็น 'งานมหาศิวะราตรี' ของภูมิภาคนี้ วัดนี้ยังถือว่ามี ความเกี่ยวข้องกับสถาปัตยกรรมทางพุทธศาสนาอันมีคุณค่าทางประวัติศาสตร์มาก ด้านบนสุดของวัดมีโครงสร้างแบบแคชเมียร์โบราณ ในยุคสมัยที่พุทธศาสนาเคยรุ่งเรือง บันไดทางประวัติศาสตร์ มีกล่าวว่า 'จาลุกะ' พระโอรสของพระเจ้าอโศกมหาราช เกี่ยวข้องบางประการกับสถานที่แห่งนี้ด้วย ที่นี้มีความเกี่ยวข้องกับ ความเชื่อของชาวเปอร์เซียและชาวมุสลิมด้วยเช่นกัน



12.00 น. **กินอาหารกลางวัน** ที่ร้านอาหาร

13.00 น. ไปเที่ยวชม โบราณสถานทางพระพุทธศาสนา ศาสนาที่เคยยิ่งใหญ่ในแคว้นเมียร์  
**\* ระยะทาง 15 กิโลเมตร เดินทางประมาณ 30 นาที**

### **โบราณสถานทางพุทธศาสนา Harwan Buddhist Monastery**

เป็นอารามในพระพุทธศาสนายุคที่พระเจ้าโศกมหาราช ส่งพระธรรมทูต 9 สาย ไปเผยแผ่ โดยสายที่ไปทางแคว้นเมียร์ ปากีสถาน หรือ แคว้นกัษมีระ คือ สายที่ 1 พระมัชฌันติกเถระ มีความเป็นไปได้ว่าจะเคยเป็นอารามที่พักของพระธรรมทูต แล้วต่อมาก็กลายเป็นวัดสำคัญยาวนานมาอีกหลายร้อยปี ก่อนที่พระพุทธศาสนาจะหายไปจากดินแดนนี้



15.00 น. ไปเที่ยวต่อที่วัดฮินดู **\* ระยะทาง 25 กิโลเมตร เดินทางประมาณ 1 ชั่วโมง**

### **วัดฮินดู Shree Kheer Bhawani Durga Temple**

เป็นวัดฮินดูที่สร้างขึ้นเหนือบริเวณน้ำพุศักดิ์สิทธิ์ เพื่ออุทิศแด่ "พระแม่อานัน" เป็นเทวีในศาสนาฮินดู ซึ่งถึงว่าเป็นอวตารของ 'พระนางปารวตี' มเหสีของพระศิวะ ส่วนใหญ่บูชาเธอในฐานะเทพเจ้าผู้คุ้มครอง คำว่า กวานี หมายถึง "คนที่มอบชีวิต" หรือพลังอำนาจของธรรมชาติ หรือกำเนิดของพลังงานและความคิดสร้างสรรค์

คำว่า Kheer หรือ คีร์ คือ ข้าวมธุปายาส ที่คนไทยรู้จัก การบูชาเทพเจ้าด้วยนม เป็นที่นิยมในหมู่ชาวฮินดู พิธีบูชา "น้ำพุศักดิ์สิทธิ์" ของที่นี่จัดขึ้นเป็นประจำทุกปี เป็นหนึ่งในการรวมตัวของชาวฮินดูที่ใหญ่ที่สุดในภูมิภาคนี้



17.00 น. เดินทางกลับบ้านเร็ว **\* ระยะทาง 30 กิโลเมตร เดินทางประมาณ 1 ชั่วโมง**

19.00 น. **กินอาหารค่ำ** ที่ห้องอาหารของบ้านเร็ว แล้วพักผ่อนตามอัธยาศัย



- 06.00 น. ตื่นนอน  
 เข้านี้ ฝ่าลมหนาว นั่งเรือขิดารา ออกไปดู **ตลาดน้ำ Floating market** ไปชมวิถีชีวิตชาวบ้านที่นำพืชผักผลไม้มาแลกเปลี่ยนซื้อขายกันในตอนเช้าตรู่ แล้วค่อยกลับมากินอาหารเช้าที่บ้านเรือ




- 07.30 น. พร้อมกันที่ห้องอาหารของบ้านเรือ **กินอาหารเช้า**

- 08.30 น. เข้านี้ไปเที่ยวชม อีกหนึ่งโบราณสถานทางพระพุทธศาสนา ศาสนาที่เคยยิ่งใหญ่ในแคชเมียร์  
 \* ระยะทาง 60 กิโลเมตร เดินทางประมาณ 2 ชั่วโมง

### โบราณสถานทางพุทธศาสนา Ushkur Stupa

สร้างโดย พระเจ้าสุริยชา กษัตริย์แห่งราชวงศ์คุชาน ชาวพุทธที่ปกครองบางส่วนของอัฟกานิสถานและอินเดียตอนเหนือ รวมถึงแคชเมียร์ ในช่วง พ.ศ. 500-800 พระถังซำจั๋ง เคยเดินทางผ่านและพักค้างคืนที่นี่ในปี พ.ศ. 1173 ท่านบันทึกว่า 'Ushkur' เป็นศูนย์กลางพุทธศาสนาที่เฟื่องฟู รายงานการสำรวจทางโบราณคดีของอินเดีย ของ เฮนรี ฮาร์ดี โคล ในปี พ.ศ. 2412 ระบุว่าสถานที่แห่งนี้มีซากของอารามเรียกว่า "วิหารเจดีย์" อยู่มากมาย มีการขุดค้นสถูปในปี พ.ศ. 2413 ได้ค้นพบ *พระเศียรดินเผาแบบคันธาระ* หลายชิ้น ปัจจุบันจัดแสดงอยู่ในบริติชมิวเซียมและที่อื่นๆ บันทึกของ เซอร์อเล็กซานเดอร์ คันทิงแฮม ระบุว่าเมื่อครั้งที่ทีมสำรวจของเขาไปที่นี้ราวปี พ.ศ. 2408 พบว่าพระสถูปองค์ใหญ่ยังคงค่อนข้างสมบูรณ์ แต่ต่อมาในฤดูร้อนปี พ.ศ. 2434 เมื่อเซอร์อเล็กซานเดอร์ คันทิงแฮม มาที่สถานที่แห่งนี้ด้วยตัวเองเป็นครั้งแรก เขาพบว่ามีเพียงกองเศษซากไร้รูปร่างปกคลุมบริเวณที่ครั้งหนึ่งเคยเป็นองค์สถูป ชาวบ้านเล่าให้เขาฟังว่า "สถูปถูกขุดรื้อค้นอีกครั้งเมื่อหลายปีก่อนโดยคำสั่งของ 'นายท่าน' ดูเหมือนว่า 'นายท่าน' คนนั้นจะได้พบโบราณวัตถุบางอย่างที่นั่น หลังจากขุดค้นเสร็จ สถูปก็เหลือเพียงซากปรักหักพัง"



- 12.00 น. **กินอาหารกลางวัน** ที่ร้านอาหาร (หรือแพ็คอาหารกล่องจากบ้านเรือ)

- 13.00 น. เดินทางกลับเข้าสู่ ตัวเมืองศรีนากา \* ระยะทาง 60 กิโลเมตร เดินทางประมาณ 2 ชั่วโมง



- 15.00 น. พาไปช้อปปิ้ง ร้านจำหน่าย ผ้าแคชเมียร์ พรม และเครื่องประดับ (เลือกตามที่สะดวก)  
ให้เวลาช้อปปิ้งกันอย่างเต็มที่



- 18.00 น. กลับเข้าสู่บ้านเรือที่พัก **คืนนี้เก็บกระเป๋าให้เรียบร้อย พรุ่งนี้เราจะขึ้นเครื่องบินไปเดลี**  
**น้ำหนักกระเป๋า ได้ไม่เกินคนละ 25 กิโลกรัม**
- 19.00 น. **กินอาหารค่ำ** ที่ห้องอาหารของบ้านเรือ แล้วพักผ่อนตามอัธยาศัย

## DAY 07

## วันพุธที่ 18 มกราคม พ.ศ. 2566 ศรีนากา - เดลี

- 06.30 น. ตื่นนอน
- 07.30 น. พร้อมกันที่ห้องอาหารของบ้านเรือ **กินอาหารเช้า**  
"เก็บกระเป๋าเดินทาง" วางไว้หน้าห้องพักให้เรียบร้อย พนักงานจะยกกระเป๋าไปลงเรือขีคารา
- 08.30 น. ออกจากบ้านเรือ เดินทางไป สนามบินศรีนากา  
**\* ขั้นตอนการตรวจเพื่อเข้าภายในสนามบิน ค่อนข้างยุ่งยากและใช้เวลามาก\***
- 10.00 น. ถึงสนามบิน Check-in โหลดกระเป๋าเดินทาง แล้วรอขึ้นเครื่อง
- 12.00 น. **กินอาหารกลางวัน** เป็นชุดอาหารกล่อง ที่แพ็คมาจากบ้านเรือ



เที่ยวบิน AI826 **Srinagar-Delhi**  
เครื่องออก เวลา 12.30 น. (ตามเวลาประเทศไทย)  
เครื่องถึง เวลา 14.05 น. (ตามเวลาประเทศไทย)  
สามารถโหลดกระเป๋าได้หนัก **ไม่เกิน 25 กิโลกรัม**

- 12.30 น. ได้เวลาเครื่องออก เดินทางสู่ประเทศไทย **\* ใช้เวลาเดินทางประมาณ 1 ชม. 35 นาที**
- 14.05 น. เดินทางถึงสนามบินนิวเดลี รถมารับที่สนามบิน  
ไปเที่ยวชม สถานที่สำคัญในกรุงนิวเดลี ก่อนเข้าสู่โรงแรมที่พัก

### หอคอย กุฎป มีนาร์ (Qutb Minar)

หอคอยที่มีประวัติเรื่องเล่ามากมาย สร้างๆต่อเติมกันมาหลายยุคหลายสมัย ที่โดดเด่นที่สุดคือในยุคสมัยของ สุลต่านมุสลิม Qutubuddin Aibak จากอัฟกานิสถาน ในปี ค.ศ. 1193 เพื่อฉลองชัยของชาวมุสลิมบนแผ่นดินอินเดีย ปัจจุบันมีความสูง 72.5 เมตร แบ่งเป็น 5 ชั้นที่มองเห็นได้ชัดจากวงรอบระเบียงแต่ละชั้น เส้นผ่าศูนย์กลางของตัวฐาน 14.32 เมตร ส่วนที่ชั้นยอดประมาณ 2.75 เมตร ภายในโปรง มีบันได 379 ชั้น หอคอยนี้เป็นสัญลักษณ์ของกรุงนิวเดลี ที่นักท่องเที่ยวพลาดไม่ได้ เป็นหอที่มีการแกะสลักลวดลายที่สวยงามที่สุดแห่งหนึ่งของอินเดียและของโลก



แล้วเดินทางเข้าสู่โรงแรมที่พัก

19.00 น. **กินอาหารค่ำ** ที่ห้องอาหารของโรงแรม  
อิมแล้ว พักผ่อนนอนหลับตามอัธยาศัย พรุ่งนี้เช้าเราจะเที่ยวด้วยกัน

## DAY 08

## วันพฤหัสบดีที่ 19 มกราคม พ.ศ. 2566 เที่ยวเดลี

06.30 น. ตื่นนอน

07.30 น. ร่วมกันที่ห้องอาหารของโรงแรม **กินอาหารเช้า**

08.30 น. ออกไปเที่ยวกัน วันนี้เที่ยวกันอยู่ในเมือง ระยะทางไม่ไกล แต่รถติด บางช่วงอาจจะนั่งรถนานหน่อย

### ประตูชัย (India Gate)

เป็น "อนุสรณ์สถานสงคราม" สร้างขึ้นเพื่อเป็นอนุสรณ์แก่ทหาร 84,000 นาย ของกองทัพ อังกฤษ-อินเดีย ที่เสียชีวิตระหว่างปี ค.ศ. 1914 ถึง 1921 ในสงครามโลกครั้งที่ 1 และ สงครามอังกฤษ-อัฟกานิสถาน ครั้งที่ 3 ชื่อของทหารอินเดีย 13,300 นาย รวมถึงทหารและเจ้าหน้าที่บางส่วนจากสหราชอาณาจักร ถูกจารึกไว้ที่ประตู





ประตุนี้ออกแบบโดย Sir Edwin Lutyens คล้ายกับรูปแบบสถาปัตยกรรมของซุ้มประตูอนุสรณ์อื่นๆ เช่น ประตูชัยคอนสแตนตินที่กรุงโรม ประตูชัยที่ปารีส รวมถึง ประตูสูอินเดียที่นครมุมไบ

หลังสงครามปลดปล่อยบังกลาเทศ ในปี ค.ศ. 1972 "เปลวไฟนริन्द्र" ถูกจุดขึ้นใต้ซุ้มประตู โดยมี ปืนยาวกลับด้านครอบไว้ด้วยหมวกนิรภัย ปักไว้บนฐานหินอ่อนสีดำ อันถือเป็นสัญลักษณ์แทนเหล่าทหารนิรนาม หลังจากวันนั้น "เปลวไฟ" ถูกรักษาไว้ไม่ให้ดับมาจนปัจจุบัน

### ทำเนียบประธานาธิบดี (Rashtrapati Bhavan)

แวะไปถ่ายรูปความงดงามของ รัฐสภา และ ทำเนียบประธานาธิบดี ที่สร้างตามแบบสถาปัตยกรรมอังกฤษ

\* บริเวณนี้ รถจะพาจอดตรงใกล้ทำเนียบ จะถ่ายรูปจากภายนอกเท่านั้น ไม่ได้เข้าไปเที่ยวชมด้านใน



### สวนโลดี (Lodi Garden)

นักท่องเที่ยวชื่นชอบการมาถ่ายรูปที่นี่ แม้ว่าอดีตจะเคยเป็นมัสยิดและมีสุสานอยู่ภายในบริเวณ แต่ปัจจุบันนี้ที่นี่คือสวนสาธารณะชื่อดังในกรุงนิวเดลี สวนโลดี เป็นที่นิยมสำหรับผู้ชื่นชอบการออกกำลังกาย เล่นโยคะ อีกทั้งยังเป็นสถานที่ยอดนิยมสำหรับการเดินเล่นยามเช้าของชาวเดลีอีกด้วย

อาคารขนาดใหญ่ที่งดงาม เป็นผลงานสถาปัตยกรรมในช่วงปลายศตวรรษที่ 14 ถึงต้นศตวรรษที่ 15 โดย ราชวงศ์โลดี ชาวมุสลิมผู้ปกครองพื้นที่ทางตอนเหนือของอินเดียและแคว้นปัญจาบ ช่วงปี ค.ศ. 1451 ถึง 1526 ก่อนที่ราชวงศ์โมกุลจะเข้ามายึดอำนาจไป ตรงกลางของสวนที่เห็นเป็น "โดมใหญ่" สร้างจากหิน นั้นไม่ใช่อาคารสุสานหลุมฝังศพ แต่ถูกสร้างขึ้นเพื่อเป็น ประตูทางเข้าสู่ มัสยิดสามโดม ที่อยู่ติดกัน



12.00 น. **กินอาหารกลางวัน** ที่ร้านอาหาร





06.30 น. ตื่นนอน

07.30 น. **กินอาหารเช้า** ที่ห้องอาหารของโรงแรม  
ก่อนออกจากห้องพัก "เก็บกระเป๋าเดินทาง" วางไว้หน้าห้องพักให้เรียบร้อย

08.30 น. ช่วงเช้านี้เที่ยวใน เดลี กันก่อน

**สุสานฮูมาเยน (Humayun's Tomb)**

เป็นสุสานของ "พระจักรพรรดิฮูมาเยน" จักรพรรดิองค์ที่ 2 ของราชวงศ์โมกุล ที่สิ้นพระชนม์ใน ปี ค.ศ. 1556 สุสานสร้างขึ้น 2 ปี หลังจากการสิ้นพระชนม์ โดยพระมเหสีของพระองค์


การสร้าง "สุสานในสวน" เปรียบเสมือนการฝังพระศพในสวนของสรวงสวรรค์ ที่นี้ถูกออกแบบโดยสถาปนิกชาวเปอร์เซีย เป็นสุสานในสวน "สไตล์เปอร์เซีย" แห่งแรกของอนุทวีปอินเดีย สวนทรงสี่เหลี่ยมขนาดใหญ่ถูกแบ่งออกเป็น 4 ส่วน ทางเดินมีทางน้ำแคบๆทอดผ่านกลาง ช่องทางน้ำเหล่านี้สื่อความหมายถึงแม่น้ำ 4 สาย ที่กล่าวกันว่าไหลอยู่ใน Jannat (แนวคิดเรื่องสวรรค์ของอิสลาม)

โครงสร้างอาคารขนาดใหญ่ มี 2 ชั้น สร้างขึ้นจากหินทรายแดงและมีโดมที่ด้านบนสุด ที่เชื่อกันว่าเป็นต้นแบบของงานสถาปัตยกรรมโมกุลในยุคต่อๆมารวมถึง ทัชมาฮาล

นอกจาก พระศพของพระจักรพรรดิฮูมาเยน แล้ว ที่นี่ยังเป็นที่ฝังพระศพของพระราชวงศ์ และผู้ปกครองโมกุลคนอื่นๆด้วย ปัจจุบันสุสานแห่งนี้ได้รับการขึ้นทะเบียนให้เป็นมรดกโลก

**วัดดอกบัว (Lotus Temple)**

เป็นศาสนสถานของ ศาสนาบาไฮ สร้างมาตั้งแต่เดือนธันวาคม ค.ศ. 1986 มีชื่อเสียงโด่งดังจากโครงสร้างอาคารที่เป็นรูปดอกบัว เป็นหนึ่งในสถานที่ท่องเที่ยวสำคัญของกรุงนิวเดลี โครงสร้างที่เป็นคล้ายกับทรง "กลีบดอก" นั้นคือคอนกรีตหุ้มหินอ่อน จำนวน 27 กลีบ วางเป็นกลุ่มละ 3 กลีบ ทำให้เกิดรูปทรงที่มี 9 ด้าน พร้อมประตูทางเข้า 9 บาน ที่เปิดเข้าไปสู่โถงภายในที่สูงกว่า 34.27 เมตร จนได้ 2500 ที่นั่ง วัดดอกบัวได้รับรางวัลด้านการออกแบบสถาปัตยกรรมมากมาย



13.00 น. **กินอาหารกลางวัน** ที่ร้านอาหาร

14.00 น. ท้องอืดแล้ว ออกเดินทางไป เมืองอัครา  
**\* ระยะทาง 215 กิโลเมตร ใช้เวลาเดินทางประมาณ 4-5 ชั่วโมง**

เดินทางถึง เมืองอัครา เข้าสู่โรงแรมที่พัก

19.00 น. **กินอาหารค่ำ** ที่ห้องอาหารของโรงแรม  
อืดแล้ว พักผ่อนนอนหลับตามอัธยาศัย พรุ่งนี้เช้าเราจะเที่ยวต่อกัน

## DAY 10

## วันเสาร์ที่ 21 มกราคม พ.ศ. 2566 เที่ยวเมืองอัครา

06.30 น. ตื่นนอน

07.30 น. **กินอาหารเช้า** ที่ห้องอาหารของโรงแรม

08.30 น. ออกไปเที่ยว เมืองอัครา กัน

### ทัชมาฮาล (Taj Mahal)

เมืองอัครา เป็นนครแห่งความรักที่ตั้งของ "ทัชมาฮาล" อนุสรณ์สถานแห่งความรัก 1 ใน 7 สิ่งมหัศจรรย์ของโลก ที่ทุกคนอยากมาเยือน เทียบชมความงดงามอลังการที่สร้างสรรค์ขึ้นด้วยอนุภาพแห่งรักของ พระจักรพรรดิชาร์จาฮาน ที่มีต่อพระนาง มุมตัสมาฮาล มเหสีของพระองค์ "ทัชมาฮาล" เป็นอาคารหินอ่อนสีขาวประดับประดาด้วยอัญมณีล้ำค่า ได้รับการยกย่องว่าเป็นไข่มุกแห่งอัครา หนึ่งในสถาปัตยกรรมที่สวยงามที่สุดในโลก เป็นอนุสรณ์แห่งความรัก ที่ยิ่งใหญ่เหนือกาลเวลา



13.00 น. **กินอาหารกลางวัน** ที่ห้องอาหารของโรงแรม

14.00 น. ไปเที่ยวกันต่อ ที่ป้อมอัครา

### ป้อมอัครา (Agra Fort)

ป้อมประวัติศาสตร์ในเมืองอัครา พื้นที่แห่งนี้แต่เดิมเคยเป็นของชาวยุโรป ต่อมาถูกยึดครองโดยจักรพรรดิโมกุล สร้างขึ้นระหว่างปี ค.ศ. 1565-1573 เพื่อเป็นทั้งป้อมปราการและพระราชวังหลวงของราชวงศ์โมกุล โดยจักรพรรดิโมกุลผู้ยิ่งใหญ่ชื่อ 'จักรพรรดิอัครบาร' ราชวงศ์โมกุลครองอำนาจอยู่ที่นี่จนถึงปี ค.ศ. 1638 เมืองหลวงถูกย้ายจาก 'ป้อมอัครา' แห่งนี้ไปยังเดลี ก่อนที่จะถูกอังกฤษยึดครองในเวลาต่อมา





ป้อมอัครา (Agra Fort)

ไปเที่ยวต่อกันที่ เมหตาบ บาฆ (Mehtab Bagh) จุดชมวิวทัชมาฮาล ยามพระอาทิตย์ตกที่สวยงามที่สุด

### เมหตาบ บาฆ (Mehtab Bagh)

มีชื่อเรียกขานว่า สวนแสงจันทร์ เป็นสวนสุดท้ายจากสิบเอ็ดแห่ง ที่สร้างขึ้นโดยโมกุล ตามแนวแม่น้ำยมนาตรงข้ามทัชมาฮาลและป้อมอัครา เชื่อกันว่าที่ตั้งของสวนนี้เคยเป็นตำแหน่งที่ตั้งใจจะก่อสร้าง 'ทัชมาฮาลดำ' สุสานในตำนานที่จะสร้างด้วยหินอ่อนดำ เพื่อฝังพระศพของ จักรพรรดิชาห์จาฮาน เป็นรูปร่างเดียวกับ 'ทัชมาฮาลขาว' ซึ่งฝังพระศพของ มุมตาช มาฮาล พระมเหสีของพระองค์



ช่วงเย็น เดินทางกลับ เข้าสู่โรงแรมที่พัก

19.00 น. **กินอาหารค่ำ** ที่ห้องอาหารของโรงแรม อิ่มแล้ว พักผ่อนนอนหลับตามอัธยาศัย

## DAY 11

## วันอาทิตย์ที่ 22 มกราคม พ.ศ. 2566 อัครา - ฟาเตห์ปุระ ลีคิริ - ชัยปุระ


06.30 น. ตื่นนอน

07.30 น. **กินอาหารเช้า** ที่ห้องอาหารของโรงแรม ก่อนออกจากห้องพัก "เก็บกระเป๋าเดินทาง" วางไว้หน้าห้องพักให้เรียบร้อย

08.30 น. ออกเดินทางมุ่งหน้าสู่ เมืองชัยปุระ กันเลย \*ระยะทางประมาณ 250 กิโลเมตร เดินทาง 5-6 ชั่วโมง แวะเที่ยว สถานที่ท่องเที่ยวยอดเยี่ยมระหว่างทาง

### ฟาเตห์ปุร์ ลีคิรี (Fatehpur Sikri)

พระราชวังเล็กๆ ที่เจียบสงบและมีเรื่องเล่ามากมาย อยู่ห่างจากเมืองอัคราไปทางตะวันตก ประมาณ 40 กิโลเมตร สร้างโดย 'พระจักรพรรดิอักบาร' แห่งราชวงศ์โมกุล 'จักรพรรดิอักบาร' มีพระมเหสีหลายพระองค์ แต่กลับยังไม่มียศราชทายาทสืบสกุล พระองค์เดินทางมาที่เมือง 'ลีคิรี' แห่งนี้ เพื่อสวดอ้อนวอนกับอิหม่าม Sheikh Salim Chisti จนเมื่อได้โอรสสมดังปรารถนา จึงทรงสร้างวังแห่งนี้ขึ้น โดยตั้งใจให้เป็นเมืองหลวงแทนเมืองอัครา แต่ในเพียงช่วงเวลาไม่นานนัก (ค.ศ. 1571-1585) ฟาเตห์ปุระ ลีคิรี ก็ถูกทิ้งร้างเนื่องจากปัญหาขาดแคลนน้ำ



13.00 น. **กินอาหารกลางวัน** ที่ร้านอาหารระหว่างเส้นทาง

ก่อนถึงเมืองชัยปุระประมาณ 95 กิโลเมตร แวะเที่ยวอีกสักที่

### Chand Baori บ่อน้ำขั้นบันไดโบราณ

บ่อน้ำ 'ชานเบารี' เป็นสถานที่ที่เก่าแก่และน่าสนใจมากที่สุดอีกแห่งหนึ่งในรัฐราชสถาน มันถูกสร้างขึ้นช่วง ปี ค.ศ. 800-900 ราชสถานเป็นพื้นที่แห้งแล้งมาก การก่อสร้างบ่อน้ำ 'ชานเบารี' จึงมีวัตถุประสงค์เพื่อการเก็บกักน้ำให้มากที่สุดเท่าที่ทำได้ ที่ก้นบ่อด้านล่างสุดอุณหภูมียืนกว่าด้านบนถึง 5-6 องศา ชาวบ้านมักออกมาพักผ่อนกันในวันที่อากาศร้อนอย่างรุนแรง บ่อน้ำมีความลึก 30 เมตร (เทียบเท่าตึก 13 ชั้น) มีจำนวนขั้นบันได 3,500 ขั้น แต่ละขั้นก็จะเป็นทางเดิน ที่พอเดินได้ทีละคน



เดินทางถึง เมืองชัยปุระ เข้าสู่โรงแรมที่พัก

19.00 น. **กินอาหารค่ำ** ที่ห้องอาหารของโรงแรม  
อิ่มแล้ว พักผ่อนนอนหลับตามอัธยาศัย พรุ่งนี้เช้าเราจะเที่ยวต่อกัน



06.30 น. ตื่นนอน

07.30 น. **กินอาหารเช้า** ที่ห้องอาหารของโรงแรม

08.30 น. ออกไปเที่ยว เมืองชัยปุระ กัน

**นครชัยปุระ (Jaipur)** นครแห่งชัยชนะ หรือ นครสีชมพู ชัยปุระเป็นเมืองหลวงของรัฐราชสถาน ได้รับการออกแบบวางผังเมืองอย่างสวยงาม เป็นเมืองที่สร้างขึ้นใหม่โดย มหาราชา ไสว ชิงห์ ที่ 2 เป็นชุมชนศิลปะและช่างฝีมือ มีชื่อเสียงด้านการผลิตสินค้าหัตถกรรมหลากหลายชนิด ชัยปุระได้รับสมญานามว่า *นครสีชมพู (Pink City)* เพราะครั้งหนึ่งเมืองถูกทาสีชมพู เพื่อต้อนรับการเสด็จเยือนของ Prince of Wales ซึ่งต่อมาคือ King Edward VII แห่งสหราชอาณาจักร

### พระราชวังสายลม "ฮาวา มาฮาล" (Hawa Mahal - Palace of the Wind)

อาคารมี 5 ชั้น สร้างขึ้นในปี ค.ศ. 1799 โดย มหาราชา ไสว ประตาป ชิงห์ (Maharaja Sawai Pratap Singh) เป็นสถาปัตยกรรม "สไตล์เปอร์เซียผสมโมกุล" ความสวยงามคือการมองจากด้านหน้า จะเห็นหน้าต่างเล็กๆ ที่มีมากถึง 953 บาน จุดเหมือนรังผึ้ง ในอดีตเคยเป็นตึกสำคัญในพระราชวังหลวง ลักษณะทางสถาปัตยกรรมถอดแบบมาจากรูปทรงมงกุฎของพระกฤษณะ หน้าต่างขนาดเล็กตกแต่งด้วยลวดลายฉลุ ให้เป็นช่องลมผ่าน และมีไว้เพื่อให้สตรีสูงศักดิ์ในราชสำนักสามารถมองทะลุออกมาเห็นชีวิตภายนอกได้ เป็นที่มาของคำว่า "ฮาวา" ซึ่งแปลว่า สายลม พระราชวังแห่งนี้ สร้างโดยหินทรายสีชมพูและสีแดง ปัจจุบันกลายเป็นสัญลักษณ์ของเมืองชัยปุระ เป็นสถานที่ท่องเที่ยวสำคัญ ที่ไม่ว่าใครที่ได้มาเยือนเมืองชัยปุระ จะพลาดไม่ได้



### พระราชวังกลางน้ำ จัลมาฮาล (Jal Mahal)

ทะเลสาบ Man Sagar ไม่ไกลจากเมืองชัยปุระ มีพระราชวังสร้างอยู่ในน้ำกลางทะเลสาบ พระราชวังนี้สร้างโดย มหาราชา ไสว ชิงห์ ที่ 2 (Maharaja Sawai Jai Singh II) ด้วยสถาปัตยกรรม ราชปุตและโมกุล ที่สวยงามและประณีต พระราชวังตั้งอยู่กลางทะเลสาบ มีเทือกเขา นาฮากาห์ เป็นฉากหลัง ทำให้ดูงดงามโดดเด่นมาก ตัวพระราชวังมีถึง 5 ชั้น แต่ในขณะที่น้ำขึ้นสูง ทั้ง 4 ชั้น ของพระราชวังจะจมอยู่ใต้น้ำ เหลือเพียงชั้นที่ 5 ที่เราสามารถมองเห็นได้ ที่นี่จึงเป็นจุดถ่ายรูปที่นิยมมากสำหรับนักท่องเที่ยว



### พระราชวังแอมเบอร์ (Amber Palace) และ ป้อมแอมเบอร์ (Amber Fort)

พระราชวังแอมเบอร์ (Amber Palace) สร้างโดย มหาราชา แมน ซิงห์ ที่ 1 ตั้งอยู่ใน ป้อมแอมเบอร์ (Amber Fort) สร้างด้วยสถาปัตยกรรมแบบผสมผสานระหว่างสองศาสนาคือ "ศิลปะของราชปุต" ศาสนาฮินดู และ "ศิลปะของโมกุล" ศาสนาอิสลาม ภายในมีห้องต่างๆที่ตกแต่งด้วยการแกะสลักลวดลายเครือเถาและฝังกระจกชิ้นเล็กๆ สะท้อนแสงสีที่แตกต่างสวยงามแปลกตา ตัวป้อมปราการเองตั้งตระหง่านอยู่บนเนินเขา มีแนวกำแพงเมืองยาวกว่า 13 กิโลเมตร



13.00 น. **กินอาหารกลางวัน** ที่ห้องอาหารของโรงแรม

14.00 น. ไปเที่ยวกันต่อ ที่พระราชวังหลวง (City Palace)

### พระราชวังหลวง (City Palace)

มหาราชา ไสว ซัย สิงห์ ที่ 2 ได้ย้ายเมืองหลวงจากพระราชวังแอมเบอร์ มายังนครชัยปุระ และได้สร้างพระราชวังขึ้นใหม่ ในใจกลางเมือง ปัจจุบันเรียกว่า City Palace ภายในเปิดเป็นพิพิธภัณฑ์ จัดแสดงของใช้ส่วนพระองค์ของมหาราชาแห่งเมืองชัยปุระ พระราชวังหลวงแห่งนี้เป็นสมบัติส่วนพระองค์ ชาวเมืองชัยปุระบางส่วนยังนับถือพระองค์อยู่แม้พระองค์จะไม่มีอำนาจใดๆ แล้วก็ตาม



### จันตรา มंत्रา (Jantar Mantar)

หอดูดาวโบราณ จัดเป็นสถานที่ท่องเที่ยวด้านดาราศาสตร์ที่สำคัญในเมืองชัยปุระ สร้างโดย มหาราชา ไสว ซัย สิงห์ ที่ 2 (Maharaja Sawai Jai Singh II) เป็นกลุ่มเครื่องมือทางดาราศาสตร์ที่สร้างด้วยหิน มีนาฬิกาแดดขนาดใหญ่ซึ่งบอกเวลาได้อย่างแม่นยำ เป็นหนึ่งในเครื่องมือทางดาราศาสตร์ในสมัยโบราณที่สำคัญมากของโลก ที่นี้ได้รับการขึ้นทะเบียนเป็น มรดกโลก โดยองค์การยูเนสโก ในปี ค.ศ. 2010





ช่วงเย็น เดินทางกลับ เข้าสู่โรงแรมที่พัก

19.00 น. **กินอาหารค่ำ** ที่ห้องอาหารของโรงแรม แล้วพักผ่อนตามอัธยาศัย

## DAY 13

## วันอังคารที่ 24 มกราคม พ.ศ. 2566 เที่ยวเมืองชัยปุระ

06.30 น. ตื่นนอน

07.30 น. **กินอาหารเช้า** ที่ห้องอาหารของโรงแรม

08.30 น. ออกไปเที่ยว เมืองชัยปุระ กันต่อ

### **ป้อม นาสาการ์ (Nahargar Fort)**

ป้อมสำคัญตั้งอยู่บริเวณเชิงเขา สร้างขึ้นเมื่อ ค.ศ. 1734 โดย มหาราชา ไสว ชิงห์ ที่ 2 (Maharaja Sawei Jai Singh II) เป็นจุดยุทธศาสตร์ในการดูแลปกป้องคุ้มครองเมืองจากการรุกรานของข้าศึกในอดีต ด้านบนจะเป็นจุดชมวิว ที่สามารถมองเห็นวิว เมืองชัยปุระ ได้อย่างสวยงาม




13.00 น. **กินอาหารกลางวัน** ที่ห้องอาหารของโรงแรม

14.00 น. ไปเที่ยวกันต่อ

### **ประตูปาตริกา (Patrika Gate)**

ประตูเมืองลำดับที่ 9 ของนครชัยปุระ ตั้งอยู่บริเวณ วงเวียนจาวาฮาร์ (Jawahar Circle) ไม่ไกลจากสนามบินชัยปุระ ด้วยความที่เป็นประตูเมืองลำดับที่ 9 ซึ่งเป็นเลขศักดิ์สิทธิ์ การสร้างประตูนี้ จึงมีการระดมความคิดในการสร้างให้ตรงตามประเพณีโบราณของเมือง ทำให้ประตูปาตริกา มี 9 โดม มี 7 ชุมประตู แต่ละชุมมีภาพวาดสีอันสวยงามบอกเล่าประวัติศาสตร์ของแคว้นราชสถาน สำหรับนักท่องเที่ยวแล้ว ที่นี่ยังเป็นจุดถ่ายรูปที่สวยงาม แม้จะมีแค่ชุมประตู แต่ลวดลายด้านในประตูสวยงามมาก จึงไม่ควรพลาดมาเก็บภาพที่นี่



### พิพิธภัณฑ์ อัลเบิร์ต ฮอลล์ (Albert Hall Museum)

เป็นพิพิธภัณฑ์ที่เก่าแก่ที่สุดในรัฐราชสถาน จัดแสดงงานศิลปะ และสิ่งประดิษฐ์ ที่มีความสำคัญทางประวัติศาสตร์มากมาย ตัวอาคารของพิพิธภัณฑ์นั้นก็สวยงาม เพราะเป็นวังเก่าที่ทำจากหินอ่อนสีขาวครีม สามารถเดินถ่ายรูปสวยๆด้านนอกได้




**Shopping Time !!** ได้เวลาพาไปช้อปปิ้ง  
เดินเล่น Shopping ที่หน้าพระราชวังสายลม มีร้านค้ามากมาย



### ร้าน The Tattoo Café หรือ Wind View Café

ใครเดินเหนื่อยแล้ว ไปนั่งจิบชารอเพื่อน ชมพระอาทิตย์ตกสวยสวยกันที่คาเฟ่ ด้านหน้าพระราชวังสายลม  
ร้านอยู่ชั้นดาดฟ้า ตรงข้ามกับ พระราชวังสายลม (Hawa Mahal) สามารถมองเห็นพระราชวังได้อย่างงดงาม



เดินทางกลับ เข้าสู่โรงแรมที่พัก

19.00 น. **กินอาหารค่ำ** ที่ห้องอาหารของโรงแรม แล้วพักผ่อนตามอัธยาศัย

คืนนี้เก็บกระเป๋าให้เรียบร้อย พรุ่งนี้เราจะขึ้นเครื่องบินไปเดลี  
น้ำหนักกระเป๋า ได้ไม่เกินคนละ 20 กิโลกรัม



- 04.30 น. ตื่นนอน  
05.30 น. "เก็บกระเป๋าเดินทาง" วางไว้หน้าห้องพักให้เรียบร้อย พนักงานจะนำกระเป๋าไปขึ้นรถ  
06.00 น. ออกเดินทางไป สนามบินชัยปุระ



เที่ยวบิน 6E6221 **Jaipur-Delhi**  
เครื่องออก เวลา 08.30 น. (ตามเวลาประเทศไทย)  
เครื่องถึง เวลา 09.40 น. (ตามเวลาประเทศไทย)  
สามารถโหลดกระเป๋าได้หนัก **ไม่เกิน 20 กิโลกรัม**

- 06.30 น. ถึงสนามบิน Check-in โหลดกระเป๋าเดินทาง แล้วรอขึ้นเครื่อง  
**กินอาหารเช้า** เป็นชุดอาหารกล่อง ที่แพ็คมาจากโรงแรม  
08.30 น. ได้เวลาเครื่องออก เดินทางสู่กรุงนิวเดลี \*ใช้เวลาเดินทางประมาณ 1 ชม. 10 นาที  
09.40 น. เดินทางถึงสนามบินนิวเดลี รถมารับที่สนามบิน ไปกินอาหารกลางวันกันก่อนเลย  
12.00 น. **กินอาหารกลางวัน** ที่ห้องอาหารของโรงแรมใกล้ๆสนามบิน



เที่ยวบิน 6E5603 **Delhi-Aurangabad**  
เครื่องออก เวลา 15.15 น. (ตามเวลาประเทศไทย)  
เครื่องถึง เวลา 17.10 น. (ตามเวลาประเทศไทย)  
สามารถโหลดกระเป๋าได้หนัก **ไม่เกิน 20 กิโลกรัม**

- 13.00 น. กลับเข้าสนามบิน Check-in แล้วรอขึ้นเครื่อง  
15.15 น. ได้เวลาเครื่องออก เดินทางสู่เมืองออรัังกาบัด \*ใช้เวลาเดินทางประมาณ 1 ชม. 55 นาที  
17.10 น. เดินทางถึงสนามบินออรัังกาบัด รถมารับที่สนามบิน เข้าสู่โรงแรมที่พัก  
19.00 น. **กินอาหารค่ำ** ที่ห้องอาหารของโรงแรม  
อิมแล้ว พักผ่อนนอนหลับตามอัธยาศัย

- 06.30 น. ตื่นนอน  
 07.30 น. **กินอาหารเช้า** ที่ห้องอาหารของโรงแรม  
 08.30 น. ไปเที่ยว ถ้ำอชันดา \*ระยะทาง 100 กิโลเมตร ใช้เวลาเดินทางประมาณ 3 ชั่วโมง  
 12.00 น. เดินทางถึงถ้ำอชันดา **กินอาหารกลางวัน** ที่ร้านอาหาร  
 พร้อมแล้ว ไปเดินเที่ยวชม ถ้ำอชันดา กันเลย

### ถ้ำอชันดา (Ajanta Cave)

ได้ชื่อว่าเป็น วัดถ้ำในพุทธศาสนาที่งดงามและเก่าแก่ที่สุดในโลก สร้างเมื่อ พ.ศ. 350 โดยพระภิกษุสงฆ์ในสมัยนั้นได้ค้นพบสถานที่แห่งนี้ เห็นว่าเป็นสถานที่เหมาะสำหรับการปฏิบัติธรรมกรรมฐานเป็นอย่างยิ่ง จึงได้เจาะภูเขาเพื่อสร้างเป็นกุฏิโบสถ์ วิหาร เพื่ออาศัยอยู่อย่างสันโดษ เนื่องจากเป็นสถานที่ห่างไกลผู้คน

เรื่องราวของ ถ้ำอชันดา ได้หายเงียบไป กลายเป็นถ้ำร้างที่ถูกปกคลุมด้วยเถาวัลย์และต้นไม้ปิดปากถ้ำ จนถึง พ.ศ. 2362 จอห์น สมิธ นายทหารชาวอังกฤษได้เข้าไปเพื่อล่าสัตว์ จนมาถึงบริเวณเทือกเขาและได้ค้นพบถ้ำแห่งนี้ด้วยความบังเอิญ

ถ้ำเหล่านี้ถูกเจาะลึกเข้าไปในภูเขาเพื่อสร้างเป็นวัด มีวิหารขนาดใหญ่ ภายในเต็มไปด้วยงานแกะสลักหิน เป็นองค์เจดีย์เป็นพระพุทธรูป และภาพจิตรกรรมฝาผนังถ้ำเล่าเรื่องราวต่างๆ ในพุทธประวัติและชาดก และที่น่าแปลกใจ คือ ถ้ำเหล่านี้ขุดข่อนตัวอยู่ที่นี้มานานกว่า 1,500 ปี โดยไม่ถูกรุกทำลายจากผู้คน

การค้นพบ หมู่ถ้ำอชันดา ในครั้งนั้นทำให้โลกต้องตื่นตะลึงกับความมหัศจรรย์ของศิลปะภายในวัดถ้ำ ที่ไม่มีใครเคยพบเห็นมาก่อน ขณะเดียวกันก็ทำให้นักประวัติศาสตร์ นักโบราณคดี สามารถปะติดปะต่อเรื่องราวของ ศาสนาพุทธ ในอินเดียได้อย่างชัดเจนเป็นรูปเป็นร่างมากขึ้น ด้วยการศึกษาจากภาพแกะสลักหินภายในถ้ำ ที่ยังคงอยู่อย่างสมบูรณ์ ไม่ผุกร่อนพังทลายไปเหมือนพุทธสถานอื่นๆ เพราะทุกอย่างที่นี้ สลักขึ้นจากภูเขาทั้งลูก



- 16.00 น. เดินทางกลับโรงแรมที่พัก  
 19.00 น. **กินอาหารค่ำ** ที่ห้องอาหารของโรงแรม แล้วพักผ่อนตามอัธยาศัย



- 06.30 น. ตื่นนอน  
 07.30 น. **กินอาหารเช้า** ที่ห้องอาหารของโรงแรม  
 09.00 น. ไปเที่ยว ถ้ำเอลโลรา \*ระยะทาง 40 กิโลเมตร ใช้เวลาเดินทางประมาณ 1 ชม.  
 10.00 น. เดินทางถึงถ้ำเอลโลรา ไปเดินเที่ยวชมถ้ำกันเลย

### ถ้ำเอลโลรา (Ellora Cave)

สร้างประมาณ ปี พศ. 1100 - 1400 เป็นยุคหลังจากถ้ำอชันดา ลักษณะของหมู่ถ้ำจะเป็นการเจาะเข้าไปในภูเขา ให้เป็นวัดและศาสนสถาน เช่นเดียวกับถ้ำอชันดา แต่ที่นี้จะมีความต่างคือจะมีถ้ำของศาสนาเชน และ ฮินดู รวมอยู่ด้วย ถ้ำของแต่ละศาสนาถูกเนรมิตเป็นวิหาร เทวสถาน ตามความเชื่อของศาสนานั้นๆ ศาสนาพุทธ มี 12 ถ้ำ เป็นวิหารและอุโบสถและพระพุทธรูปที่งามยิ่ง ถ้ำของศาสนาเชน มี 5 ถ้ำ เจาะหน้าผาเป็นปราสาทหิน มีรูปแกะสลักของศาสดามหาวีระ ศาสนาฮินดูมี 17 ถ้ำ โดยเฉพาะถ้ำที่ 16 ถ้ำไกรลาศนั้น เป็นถ้ำที่งดงามวิจิตรอย่างมาก



- 13.00 น. **กินอาหารกลางวัน** ที่ร้านอาหาร  
 14.00 น. เดินทางกลับโรงแรมที่พัก  
**Shopping Time !!** ระหว่างทางพาแวะช้อปปิ้ง ร้านค้าที่น่าสนใจ  
 19.00 น. **กินอาหารค่ำ** ที่ห้องอาหารของโรงแรม แล้วพักผ่อนตามอัธยาศัย

คืนนี้เก็บกระเป่าให้เรียบร้อย พรุ่งนี้เราจะขึ้นเครื่องบินไปเดลี  
 น้ำหนักกระเป่า ใต้ไม่เกินคนละ 20 กิโลกรัม

- 04.30 น. ตื่นนอน  
05.30 น. "เก็บกระเป๋าเดินทาง" วางไว้หน้าห้องพักให้เรียบร้อย พนักงานจะนำกระเป๋าไปขึ้นรถ  
06.00 น. ออกเดินทางไป สนามบินออรัังกาบัด




เที่ยวบิน AI400 **Aurangabad-Mumbai**  
เครื่องออก เวลา 08.50 น. (ตามเวลาประเทศไทย)  
เครื่องถึง เวลา 10.00 น. (ตามเวลาประเทศไทย)  
สามารถโหลดกระเป๋าได้หนัก **ไม่เกิน 25 กิโลกรัม**

- 06.30 น. ถึงสนามบิน Check-in โหลดกระเป๋าเดินทาง แล้วรอขึ้นเครื่อง  
**กินอาหารเช้า** เป็นชุดอาหารกล่อง ที่แพ็คมาจากโรงแรม
- 08.50 น. ได้เวลาเครื่องออก เดินทางสู่นครมุมไบ \* **ใช้เวลาเดินทางประมาณ 1 ชม. 10 นาที**
- 10.00 น. เดินทางถึงสนามบินมุมไบ รถมารับที่สนามบิน ไปกินอาหารกลางวันกันก่อนเลย
- 12.00 น. **กินอาหารกลางวัน** ที่ร้านอาหาร
- 13.00 น. พาไปเที่ยวชม อีกหนึ่งถ้ำสำคัญที่อยู่ไม่ไกลจากสนามบิน ก่อนเข้าสู่โรงแรมที่พัก

### ถ้ำกัณเฐรี (Kanheri Cave)

เป็นกลุ่มถ้ำทางพุทธศาสนา เช่นเดียวกับถ้ำชันดา กลุ่มถ้ำซ่อนตัวอยู่ใน อุทยานแห่งชาติสัตยชัยคานธี มีถ้ำกระจัดกระจายไปตามไหล่เขาใหญ่บ้างเล็กบ้าง จำนวน 109 ถ้ำ สร้างมาตั้งแต่ช่วง พ.ศ. 500 ถ้ำที่เก่าแก่ที่สุดนั้นค่อนข้างเรียบง่ายและไม่มีการตกแต่งอะไรมากมาย ต่างกับถ้ำในยุคหลังๆ ที่ได้รับการตกแต่งอย่างสวยงาม แต่ละถ้ำมีแท่นหินที่ใช่เป็นที่นอน วิหารที่มีเสาหินขนาดใหญ่ มีสลูปเจดีย์ ผนังถ้ำแกะสลักด้วยภาพปูนดำของพระพุทธเจ้าและพระโพธิสัตว์ ทำให้ ถ้ำกัณเฐรี ได้กลายเป็นชุมชนชาวพุทธที่สำคัญบนชายฝั่งทะเลแถบนี้





## ประตู Gateway of India

เป็นแหล่งท่องเที่ยว ที่โดดเด่นที่สุด ของนครมุมไบ

สร้างขึ้นในช่วงการปกครองของอังกฤษ ตั้งอยู่สุด ถนนฉัตรประดิษฐ์ ตรงปลายสุดของท่าเรือ อพอลโล บันเดอร์ หันหน้า ออกไปทางอ่าว "มุมไบฮาร์เบอร์" เป็นจุดที่สามารถมองเห็นทะเลอาหรับ (Arabian Sea) บริเวณนี้เดิมเป็นท่าเรือของ ชาวประมง ต่อมาในภายหลังได้รับการบูรณะและถูกใช้เป็นที่จอดเรือสำหรับผู้สำเร็จราชการอังกฤษและบุคคลสำคัญต่างๆ ในสมัยก่อนนั้น ใครก็ตามที่นั่งเรือมาถึงท่าเรือนี้ จะได้เห็น ประตู Gateway of India เป็นสิ่งแรก

ประตู Gateway of India ถูกสร้างขึ้นเพื่อรำลึกถึงการเสด็จเยือนท่าเรือ "อพอลโล บันเดอร์" ของพระเจ้าจอร์จที่ 5 และ สมเด็จพระราชินีแมรี ในปี ค.ศ 1911 ถึงแม้ว่าจะมีพิธีวางศิลาฤกษ์เมื่อวันที่ 31 มีนาคม ค.ศ. 1911 แต่แบบแปลนที่ ออกแบบโดย จอร์จ วิตเตล สถาปนิกชาวสกอตแลนด์ นั้นได้รับการพิจารณาอนุมัติในอีก 3 ปีถัดมา และทำการก่อสร้างประตู เสร็จสมบูรณ์ในปี ค.ศ. 1924

เมื่อครั้งอินเดียได้รับเอกราชจากอังกฤษ ทหารอังกฤษคนสุดท้ายออกจากประเทศอินเดียผ่านทาง ประตู Gateway of India แห่งนี้ เมื่อวันที่ 28 กุมภาพันธ์ 1948 เป็นสัญญาณการสิ้นสุดของการปกครองของอังกฤษ

ประตู Gateway of India ถูกโจมตีจากผู้ก่อการร้ายถึง 3 ครั้ง ครั้งแรกในราวต้นศตวรรษที่ 21 ครั้งที่สองในปี ค.ศ. 2003 และครั้งล่าสุดผู้ก่อการร้ายขึ้นฝั่งที่นี่ เพื่อไปโจมตีโรงแรม ทักษิลาเชซ โรงแรมหรูที่อยู่ใกล้ๆ กัน



**Shopping Time !!** ถ้าไม่เหนื่อยจนเกินไป และอยากเดินเล่นตลาด จะพาไปที่ ตลาดโคลาบาร์ ย่านดังของมุมไบ ไม่ไกลจากโรงแรมที่พัก มีสินค้าหลากหลายประเภท

18.00 น. เดินทางกลับโรงแรมที่พัก **คืนนี้เก็บกระเป๋าให้เรียบร้อย พรุ่งนี้เราจะขึ้นเครื่องบินกลับกรุงเทพฯ**  
**น้ำหนักกระเป๋า ได้ไม่เกินคนละ 20 กิโลกรัม**

19.00 น. **กินอาหารค่ำ** ที่ห้องอาหารของโรงแรม  
อิ่มแล้ว พักผ่อนนอนหลับตามอัธยาศัย

**DAY 18**

**วันอาทิตย์ที่ 29 มกราคม พ.ศ. 2566**  
**มุมไบ - กรุงเทพฯ**

06.30 น. ตื่นนอน

07.30 น. **กินอาหารเช้า** ที่ห้องอาหารของโรงแรม  
ก่อนออกจากห้องพัก "เก็บกระเป๋าเดินทาง" วางไว้หน้าห้องพักให้เรียบร้อย

08.30 น. ออกไปเที่ยว นครมุมไบ  
เข้านั่งเรือข้ามฟากออกไปที่เกาะ \*ใช้เวลานั่งเรือประมาณ 45 นาที

### ถ้ำเอเลเฟนตา (Elephanta Cave)

เป็นเทวสถานในศาสนาฮินดู แกะสลักภูเขาให้เป็นถ้ำ เช่นเดียวกับถ้ำอื่นๆ

สร้างขึ้นเพื่อบูชาพระศิวะเป็นหลัก ตั้งอยู่บนเกาะเอเลเฟนตา (มีชื่อเดิมว่าเกาะคะระบุรี) ในอ่าวมุมไบ บนเกาะมีหมู่โบราณสถานประกอบด้วย โบสถ์พราหมณ์ลัทธิศิวะ เป็นส่วนใหญ่ มีเศษซากของสถูปในพุทธศาสนาบางส่วน ซึ่งเชื่อกันว่าสร้างขึ้นมาตั้งแต่พุทธศตวรรษที่ 7 ภายในหมู่ถ้ำ มีรูปปั้นแกะสลักหินมากมาย เทวรูปส่วนใหญ่ถูกทำลาย ตัดเศียร พระพักตร์ไม่สมบูรณ์ รูปปั้นสำคัญหลักของถ้ำคือ รูปจำลอง "พระตรีมูรติ" สลักไว้ในหินใหญ่ก้อนเดียวที่มีความสูงถึง 6 เมตร

ชื่อ เอเลเฟนตา (Elephanta) มาจากคำว่า เอลิเฟนเต (Elefante) ที่แปลว่าช้าง ในภาษาโปรตุเกส ชาวอาณานิคมโปรตุเกสเป็นผู้ตั้งชื่อให้หลังจากที่พบ "หินสลักเป็นตัวช้าง" บนเกาะนี้ ถ้ำหลักหรือถ้ำใหญ่เคยเป็นเทวสถาน สถานที่สักการบูชาของชาวฮินดู กระทั่งกองทัพโปรตุเกสเข้ายึดครองเพื่อตั้งฐานทัพบนเกาะ มีการข่มขืนปืนใหญ่ ทำให้ถ้ำและหินจำลองต่างๆเสียหายไปเกือบทั้งหมด



13.00 น. กลับมาที่โรงแรมที่พัก **กินอาหารกลางวัน** ที่ห้องอาหารของโรงแรม

14.00 น. เดินทางไปไหว้พระพิฆเนศ คูเมืองมุมไบ ณ วัดสิทธินายัก วัดที่มีชื่อเสียงที่สุดของอินเดีย

### วัดสิทธินายัก (Siddhivinayak Temple)

เป็นวัดที่สร้างถวาย "พระพิฆเนศ" วัดที่เก่าแก่ในศาสนาฮินดู เป็นวัดที่มีชื่อเสียงที่สุดในเมืองมุมไบ มีผู้ศรัทธาจากทุกชนชั้น เดินทางมากราบไหว้ขอพร ก่อนเข้าวัดต้องถอดรองเท้าและผ่านเครื่องสแกน จากนั้นไปเข้าแถว แล้วค่อยเคลื่อนตามกันไป เพื่อนำเครื่องบูชาอันได้แก่พวงมาลัย ผ้าแดง และขนมไปถวายพระพิฆเนศ หลังจากกราบพระพิฆเนศแล้วรับเครื่องบูชาจากพราหมณ์กลับมา มีรูปปั้นหนูตัวแทนพาหนะของพระพิฆเนศ ที่ตั้งอยู่ไม่ไกล ให้นำพวงมาลัย ผ้าแดง ขนม มาถวายหนู จากนั้นเอามือข้างหนึ่งอุดหูหนูไว้ แล้วกระซิบที่หูของรูปปั้นหนูอีกข้าง ขอพรที่ต้องการเพียงข้อเดียว

ความยิ่งใหญ่ของวัดนี้คือ ยอดของวัดมีทั้งหมด 37 ยอด สร้างจากทองคำหนักรวม 1,500 กิโลกรัม ด้านในวัดประดิษฐาน "พระพิฆเนศองค์สีส้ม" ขนาดองค์ไม่ใหญ่ สูง 75 ซม. หน้าตักกว้าง 60 ซม. ประดับด้วยทองคำและอัญมณีแวววับไปทางขวา ซึ่งมีความหมายว่าให้พรสมปรารถนาที่ทันใจ มี 4 กร ทรงถือดอกบัว ขวาน ลูกประคำ และขนม



แล้วเดินทางต่อไปที่ สนามบินมุมไบ วันนี้เราจะเดินทางกลับบ้านกัน



18.00 น. ถึงสนามบิน Check-in โหลดกระเป๋าเดินทาง แล้วรอขึ้นเครื่อง



เที่ยวบิน TG318 **MUMBAI-BANGKOK**  
เครื่องออก เวลา 23.20 น. (ตามเวลาประเทศอินเดีย)  
เครื่องถึง เวลา 05.05 น. (ตามเวลาประเทศไทย)  
สามารถโหลดกระเป๋าได้หนัก **ไม่เกิน 20 กิโลกรัม** (ตัวชั้นประหยัด)  
สามารถโหลดกระเป๋าได้หนัก **ไม่เกิน 40 กิโลกรัม** (ตัวชั้นธุรกิจ)

23.05 น. ได้เวลาเครื่องออก เดินทางกลับสู่ประเทศไทย \*ใช้เวลาเดินทางประมาณ 4 ชม. 15 นาที

กินอาหารค่ำ บนเครื่องบิน

**DAY 19**

**วันจันทร์ที่ 30 มกราคม พ.ศ. 2566**  
**สนามบินสุวรรณภูมิ กรุงเทพฯ**

05.05 น. (ตามเวลาประเทศไทย) เดินทางกลับถึงสนามบินสุวรรณภูมิ กรุงเทพมหานคร โดยสวัสดิภาพ

**จบโปรแกรมทัวร์-**

หมายเหตุ- โปรแกรมการเดินทาง อาจเปลี่ยนแปลงตามความเหมาะสมของช่วงเวลา และสถานการณ์เฉพาะหน้า

## ที่พัก

Hotel Novotel New Delhi Aerocity	1 คืน	กรุงนิวเดลี
Hotel Royal Hillton Pahalgam	1 คืน	พาสาลแกม แคชเมียร์
บ้านเรือ Royal Houseboat	4 คืน	ศรีนากา แคชเมียร์
<b>หมายเหตุ</b> บ้านเรือแต่ละหลัง จะมีห้องพักแค่ 3-4 ห้อง เราไม่สามารถพักในบ้านเรือหลังเดียวได้หมด บริการอาหาร จะแยกกันไปตามบ้านเรือที่เราพัก มีพอบ้านประจำเรือคอยดูแล เรือใครเรือมัน บ้านเรือจะอยู่ติดๆกัน สามารถเดินถึงกันได้		
The Lalit New Delhi	2 คืน	กรุงนิวเดลี
Taj Hotel & Convention Center	2 คืน	เมืองอัครา
Holiday Inn City Center	2 คืน	เมืองชัยปุระ
Hotel Rama International	3 คืน	เมืองออรังกาบัด
Hotel Taj President	1 คืน	เมืองมุมไบ

## ราคาทัวร์ ท่านละ 135,000 บาท

*\* ราคานี้ ยังไม่รวมค่าตัวเครื่องบิน ทุกเส้นทาง*

**หมายเหตุ** - ขอสงวนสิทธิ์ที่จะปรับราคาตามความเหมาะสม หากมีการเปลี่ยนแปลงของ ค่าน้ำมัน และ อัตราแลกเปลี่ยน เนื่องด้วยความผันผวนของสถานการณ์โลก ในปัจจุบัน

### ราคานี้รวม-

*ค่าวีซ่าอินเดีย*

*\* เป็น e-Tourist VISA อายุ 30 วัน*

อาหารมื้อหลักทุกมื้อ รวม ชา กาแฟ ของหวาน และผลไม้

ค่าน้ำดื่ม (น้ำเปล่าบรรจุขวด) ไม่จำกัดจำนวน แต่กรุณาดื่มอย่างรู้คุณค่า

ที่พักตามที่ระบุในโปรแกรม พักห้องละ 2 ท่าน

ค่ารถปรับอากาศตลอดเส้นทาง

- เส้นทาง แคมเบียร์ , ใช้รถตู้ปรับอากาศ 13-15 ที่นั่ง จำนวน 3 คัน (เส้นทางขึ้นเขาจะไม่เปิดแอร์/ฮีทเตอร์)

- เส้นทาง เดลลี อัครา ชัยปุระ ออริงกาบัด มุมไบ , ใช้รถบัสปรับอากาศ (Volvo) 45 ที่นั่ง ไม่มีห้องน้ำในรถ

ค่าบัตรเข้าชมสถานที่ต่างๆ เฉพาะตามที่ระบุในโปรแกรม

ค่ากระเช้าเคเบิลที่กุลมาร์ค เฉพาะเฟสที่ 1

ค่าเรือขีคารา ที่ทะเลสาบดาล แคมเบียร์

ค่าเรือข้ามฟาก มุมไบ เกาะ Elephanta Cave

ค่าบริการ หัวหน้าทัวร์คนไทย (ไม่รวมทิป)

ค่าบริการ ไกด์ท้องถิ่น และ escort หรือผู้ช่วยหัวหน้าทัวร์ ชาวอินเดีย (ไม่รวมทิป)

**ประกันการเดินทาง** ครอบคลุมภายใต้ข้อตกลงที่มีไว้กับบริษัทประกันชีวิต

### ราคานี้ไม่รวม-

ค่าตัวเครื่องบิน สายการบินตามที่ระบุในโปรแกรม

ค่าธรรมเนียมน้ำมันและภาษีสนามบิน ไทย-อินเดีย

ค่าอาหารมื้อเย็น วันสุดท้ายที่มุมไบ

ค่าเครื่องดื่มพิเศษ เช่น น้ำอัดลม หรือ เครื่องดื่มแอลกอฮอล์

ค่ากล้องถ่ายรูป และค่ากล้องวิดีโอ ซึ่งอาจมีเรียกเก็บเป็นบางสถานที่

ค่ากิจกรรมต่างๆ (ถ้ามี) เช่น เล่นเลื่อน เล่นสกี

ค่าทิป ไกด์ท้องถิ่น และ escort หรือผู้ช่วยหัวหน้าทัวร์ ชาวอินเดีย

ค่าทิป หัวหน้าทัวร์คนไทย

ค่าทิป คนขับรถ , เด็กรถ , พนักงานยกกระเป๋าที่โรงแรม และทิปอื่นๆ

ค่าใช้จ่าย ในการตรวจโควิด-19 ที่อินเดีย ในทุกกรณี

ค่าใช้จ่าย ในการรักษาพยาบาล หรือ ค่ากักตัวที่ประเทศอินเดีย (ถ้ามี)

ค่าใช้จ่ายอื่นๆ นอกเหนือจากที่ระบุไว้ในรายการ



## เงินทิป

พนักงานยกกระเป๋า ควรให้ไม่ต่ำกว่า 50 รูปี ต่อครั้ง

*ทีมงานอินเดีย* (ไกด์ท้องถิ่น คนขับรถ เด็กกรร)

เพื่อเงินไว้ประมาณ **3,600 รูปี** หรือ **1,800 บาท** สำหรับ 18 วัน ในอินเดีย

เราจะรวบรวมเงินทิปจากทุกคน แบ่งให้ ไกด์ escort คนขับและเด็กกรร ตามสัดส่วนที่เหมาะสม (ให้ในวันสุดท้าย ของการเดินทาง)

*หัวหน้าทัวร์คนไทย*

ตามแต่พอใจ (ไม่บังคับ) ให้ในวันสุดท้าย ของการเดินทาง

## เงื่อนไขการให้บริการ

จองล่วงหน้าตามเวลาที่กำหนด ชำระเงินตามเงื่อนไขข้างต้น

กรณีขอยกเลิกการเดินทาง **ยึดเงินมัดจำ** และหักค่าใช้จ่ายตามที่เกิดขึ้นจริง และ/หรือ ขอยกเลิกการเดินทาง น้อยกว่า 30 วัน เก็บค่าใช้จ่ายเต็มจำนวน

กรณีเกิดการระบาดของ โควิด-19 จนทำให้ไม่สามารถเดินทางได้ ขอสงวนสิทธิ์ในการ เลื่อน/ยกเลิกการเดินทาง ตามแต่สถานการณ์เฉพาะหน้า

เมื่อท่านออกเดินทางกับคณะแล้ว ถ้าท่านงดการใช้บริการรายการใดรายการหนึ่ง เช่น ไม่เที่ยวบางรายการ ไม่ทานอาหาร บางมื้อ หรือไม่เดินทางพร้อมคณะ ถือว่าท่านสละสิทธิ์ ไม่อาจเรียกร้องค่าบริการและเงินมัดจำคืนได้ ไม่ว่ากรณีใดๆ ทั้งสิ้น กรณีที่การตรวจคนเข้าเมืองทั้งที่กรุงเทพฯ และในต่างประเทศ ปฏิเสธมิให้เดินทางออกหรือเข้าประเทศในรายการเดินทาง หรือ กรณีความล่าช้าจากสายการบิน การประท้วง, การนัดหยุดงาน, การก่อกวนจลาจล ทางเราขอสงวนสิทธิ์ที่จะไม่คืนค่าบริการไม่ว่ากรณีใดๆ ทั้งสิ้น เมื่อท่านตกลงชำระเงิน ไม่ว่าทั้งหมดหรือบางส่วน ถือว่าท่านได้ยอมรับเงื่อนไข ข้อตกลงต่างๆ ที่ได้ระบุไว้แล้วทั้งหมด

กรณีติดโควิด-19 ระหว่างเดินทาง หรือในขณะที่อยู่ในประเทศอินเดีย เบื้องต้นจะดูแลรักษาตามอาการ ทั้งนี้ผู้ร่วมทาง ต้องดูแลตัวเอง ถ้ามีอาการน้อยให้เดินทางร่วมคณะต่อไป หากมีอาการหนักจะนำส่งโรงพยาบาลที่อินเดีย เพื่อให้เข้ารับการรักษา หากต้องการเดินทางกลับประเทศไทยก่อนกำหนด สามารถทำได้โดยคิดค่าใช้จ่ายตามที่เกิดขึ้นจริง ณ ขณะนั้น